

### Международные рынки

#### США

Торги на американских площадках проходили под действием следующих макроэкономических данных. В начале недели пришли новости с рынка жилья, где число закладок новых домов сократилось с 611 тыс. в январе до 575 тыс. в феврале в годовом исчислении, по сравнению с тем же периодом прошлого года прирост составил 0,20%. Аналитики ожидали увидеть более низкие цифры в 570 тыс. Также лучше прогнозов в 610 тыс. оказались и данные по числу выданных разрешений на жилищное строительство в феврале. Показатель составил 612 тыс. против 622 тыс. в январе.

Во вторник было проведено очередное заседание ФРС США, где было принято решение сохранить коридор для базовой процентной ставки в диапазоне 0,00-0,25%, что придало инвесторам легкий оптимизм – не трогают ставку, и хорошо.

В конце недели, как обычно, Министерство труда опубликовало данные по изменению числа первоначальных обращений за пособием по безработице за позапрошлую неделю, оно сократилось на 5 тыс. до 457 тыс. обращений. Прогнозы экспертов строились на уровне в 456 тыс.

Дефицит платежного баланса в IV квартале вырос до 116 млрд. долл., при ожиданиях увеличения до 120 млрд. долл. напомним, что в III квартале дефицит составил 102 млрд. долл.

Как видим, данные выходят либо слегка лучше прогнозов, либо на ожидаемых уровнях. Какие-либо катализаторы для движений отсутствуют, что предотвращает последние.

В итоге недельные изменения ведущих американских индексов составили: Dow Jones Industrial +1,10%, Standard & Poor's 500 +0,90%, Nasdaq Composite +0,30%.

#### Нефть

Как обычно вечером в среду пришли данные об изменении объемов коммерческих запасов сырой нефти в хранилищах США за позапрошлую неделю. Они выросли на один млн. барр., дойдя до 344 млн. барр. при ожиданиях роста на 1,90 млн. барр. Запасы бензина сократились на 1,70 млн. барр. до 227 млн. барр. при ожиданиях снижения запасов на 1,50 млн. барр. В целом же на рынке «черного золота» неделя выдалась волатильной ввиду экспирации опционов и фьючерсов на сырье. Котировки сырья начали неделю с провала по Brent до 77 долл. за баррель, по Light Sweet до 79 долл. за баррель, в середине недели цены подскочили по Brent до 82 долл. за баррель, по Light Sweet до 83 долл., завершили неделю с коррекционным движением. В итоге, Brent за неделю подорожала на 0,49%, Light Sweet подешевела на 0,51%.

#### Металлы

На рынке промышленных металлов характер торгов был аналогичен нефтяному – снижение в начале и в конце и рост в середине. Алюминий завершил неделю на уровнях ее открытия 2262 долл. за тонну, никель подорожал на 4,06%, медь потеряла в цене 0,23%. Негативное влияние на настроения участников торгов оказывают новости об обострении взаимоотношений между Китаем и США, и обвинений первого вторым в манипулировании валютных курсов.

Золото на рынке драгоценных металлов прибавило в цене 0,40%, уровень в 1100 долл. за унцию удерживается. Серебро в конце недели более серьезно корректировалось, потеряв в итоге -0,42%.

#### Валюты

На международном валютном рынке правят балом новости из Греции, которая находится в щекотливом положении – и средства для погашения облигационных долгов необходимы в размере 8 млрд. евро к апрелю месяцу и накалять взаимоотношения с Евросоюзом, который прямую финансовую помощь отказывается предоставлять, опасно. Но время идет, и долги выплачивать придется. В связи с чем, решено было обратиться в МВФ за помощью, данная новость продавала евро до 1,3515\$, недельное падение в этой паре составило 1,68%.

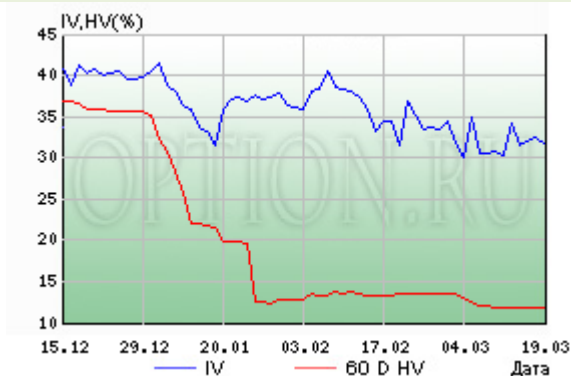
Валютная пара долл./иена без изменений завершила неделю на уровне 90,50 ¥.

## Российский рынок

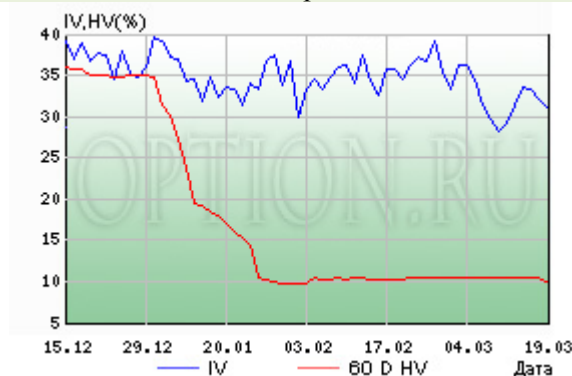
Торги на российских площадках проходили под действием настроений царящих на мировых рынках. На срочной площадке РТС начали активно расторгиваться июньские контракты, так как позапрошлая неделя была последней торговой неделей для мартовских контрактов. Наиболее ликвидный представитель данного рынка – фьючерс на индекс РТС прибавил в весе 0,54%, торгуясь в бэквордации. Фьючерс на индекс ММВБ прибавил 0,92%, здесь контракты торговались в контактно, нивелировав к концу пятницы отрыв от индекса ММВБ.

## Обзор волатильности на рынке ФОРТС

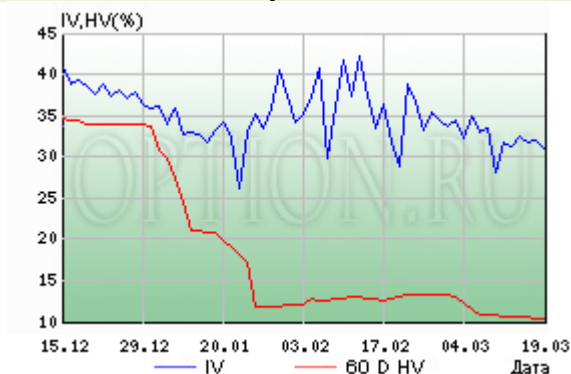
РТС



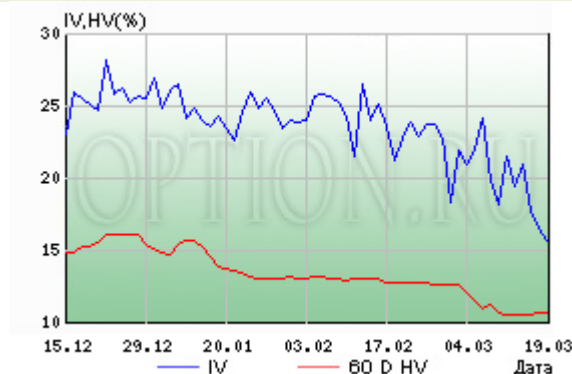
Газпром



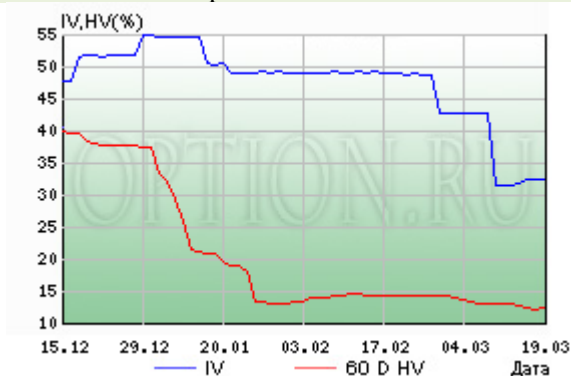
Лукойл



Золото



Норильский никель



Доллар-рубль

